Feridas de maquiagem

Aqui está um breve tutorial sobre como aplicar maquiagem em três tipos diferentes de ferimentos. Para incrementar qualquer curso de paramédico ou durante a tarde. (Cuidado! Para pessoas que não podem ver sangue)

Corte

Pegue um pouco da cera de modelagem e enrole-a no comprimento desejado.

Em seguida, achate o rolo em toda a volta. De modo que uma cúpula de cera permaneça no centro no final.

Agora pegue o palito de dente e passe-o pela cera. Isso deixa o formato do corte. Em seguida, você pode colorir a área ao redor dele com tinta de maquiagem vermelha.

YoungstarsWiki.org

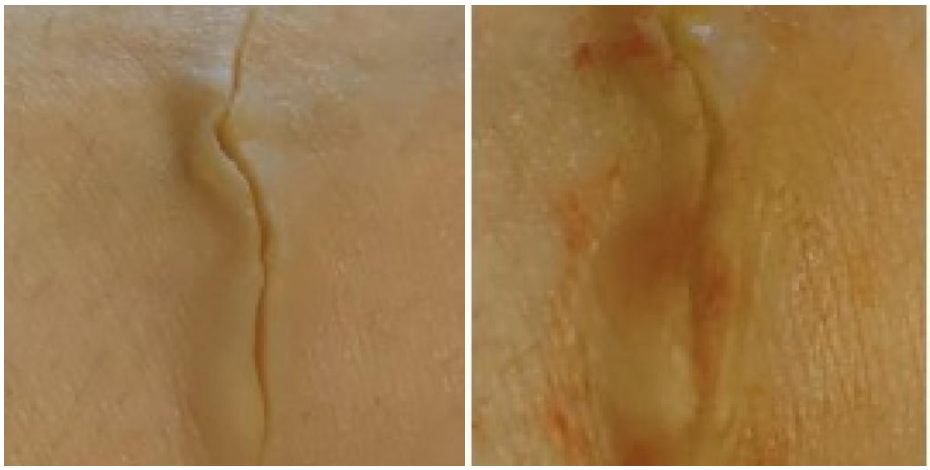

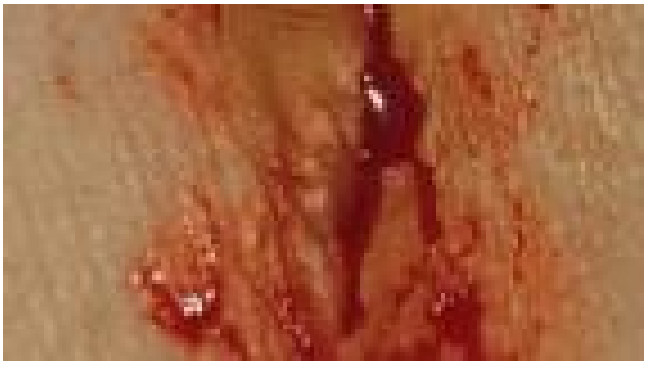

Por fim, despeje o sangue falso no corte. Ele também pode escorrer um pouco.

Hematomas

Comece com as cores claras primeiro (amarelo e verde). Em seguida, escolha as cores mais escuras. Observe que a descoloração mais escura geralmente ocorre no centro. É útil dar uma olhada de perto nos hematomas reais.

Combustão

Pegue uma folha de gelatina e um isqueiro. Mantenha o fogo próximo à gelatina para que se formem bolhas e ela fique preta em alguns pontos.

YoungstarsWiki.org

Corte o pedaço de gelatina queimada de acordo com sua vontade.

Em seguida, você pode usar preto, violeta e vermelho para aplicar mais maquiagem na área.

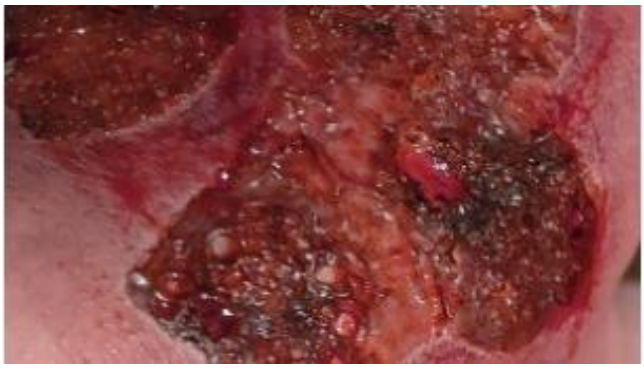

Por fim, você pode adicionar um pouco de sangue falso por cima.

Atenção! Essa é uma queimadura grave. Para queimaduras leves, basta aplicar maquiagem vermelha na área afetada.

Material

Ferimentos cortantes:

- Sangue artificial
- Palito de dente
- Cor de maquiagem vermelha
- Cera de modelagem (adequada para a pele)
- Esponjas de maquiagem

Queimaduras:

- Gelatina de folha
- Isqueiro
- Cor de maquiagem vermelha
- Maquiagem preta
- Maquiagem roxa
- Água
- Tigela pequena
- Sangue falso
- Esponja de maquiagem

Hematoma: (Há conjuntos que têm todas as cores para hematomas em um só)

- Maquiagem azul
- Maquiagem amarela
- Maquiagem vermelha
- Cor de maquiagem roxa
- Esponjas de maquiagem

Fonte

Imagem geral: download gratuito no Freepik

https://de.freepik.com/vektoren-kostenlos/blutklauenkratzwunden-auf-weissem-hintergrund_20498082.htm#query=wunde&position=10&from_view=keyword&track=ais&uuid=80faf5ff-8686-4d93-8b43-0e57db0135fe