Tinta secreta

Um pequeno artifício, especialmente para crianças pequenas.

Material/ferramentas necessários

- Limão/suco de limão
- Tigela/vidro
- Papel
- pincel fino

Instruções

- (Corte o limão ao meio e despeje o suco em uma tigela ou copo.
- Use um pincel e o suco de limão para escrever a mensagem secreta no papel e deixe secar (você também pode usar um secador de cabelo).
- Para tornar a mensagem visível, aqueça o papel em uma fonte de calor (isqueiro, vela ou ferro de passar). **Cuidado com o risco de incêndio!**

Fotos






Créditos das fotos

- **Imagem da capa:** © Claudia Hautumm / pixelio.de
- **Imagens:** Ramun Badertscher, www.ramunbadertscher.ch