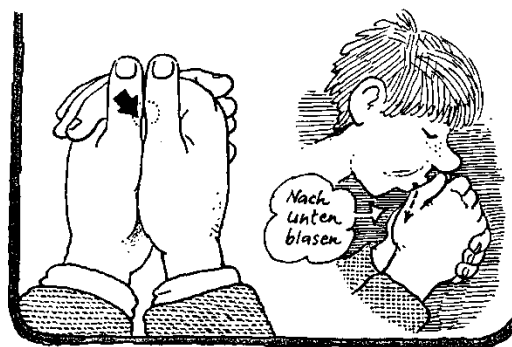


Wer hört am besten?

- einen Vogel zwitschern
- ein Kind weinen
- einen Bach rauschen
- eine Kuh muhen
- den Wind blasen
- einen Stein ins Wasser fallen
- Schritte eines Menschen
- meine Eltern rufen
- den Donner grollen
- vernahm ich in mir Gottes Reden

Name: _ _ _ _ _



Skizze:

Natur -
SCHNÜFFLER




Duftsammlung anlegen

Was man braucht:

- verschließbare Dosen und Büchsen
- Moos, Rinde, Blumen, Harz, Farn
- die Waldmaterialien zerrupfen, zerreiben, denn dann kann man den Duft erst deutlich wahrnehmen
- in den Sammelgefäßen nach Hause transportieren





Blattskelett


Was man braucht:

- Blätter. Besonders gut gelingt's mit Eichen- und Pappelblättern
- Lösch- oder Zeitungspapier
- Bücher zum Pressen der Blätter
- Kleiderbürste
- verdünnte Sodalauge

● die Blätter sorgfältig ausbreiten
 ● zwischen gut saugendes Papier (Zeitungspapier) legen
 ● zwei bis drei Tage pressen (mit Büchern beschweren)
 ● die trockenen Blätter mit einer Kleiderbürste vorsichtig ausklopfen
 oder
 ● Blätter in eine leichte Lauge legen (Sodalösung)

mit den fertigen Blattskeletten kann man auch Naturdrucke machen:

- Druckerschwärze oder Temperafarben auf einer Glasplatte gleichmäßig verreiben
- Blattskelett darauflegen und mit Papier bedecken
- fest darüberstreichen



Suchliste

Sammle nur Dinge, die du ohne Beschädigung sicher zurückbringen kannst.

1. Eine Feder
2. Ein Same, der vom Wind getragen wird
3. Genau hundert Exemplare einer Sache
4. Ein Ahornblatt
5. Einen Dorn
6. Einen Knochen
7. Drei verschiedene Samen
8. Ein getarntes Insekt oder ein anderes getarntes Tier
9. Etwas Rundes
10. Ein Stück Eierschale
11. Etwas Flauschiges
12. Etwas Scharfes
13. Ein Stückchen Pelz
14. Fünf von Menschen hinterlassene Abfallstücke
15. Etwas vollkommen Gerades
16. Etwas Schönes
17. Etwas Natürliches, das nutzlos ist*
18. Ein angeknabbeltes Blatt (nicht von dir!)
19. Etwas, das ein Geräusch macht
20. Etwas Weißes
21. Etwas, das für die Natur wichtig ist*
22. Etwas, das dich an dich selbst erinnert
23. Etwas Weiches
24. Einen natürlichen Wärmespeicher*
25. Ein glückliches Lächeln

Waldküche: Hollerkoch

ein altes Rezept aus Österreich



Was man braucht:

- 1 kg gerebelte Holunderbeeren
- ¼ kg Birnen
- ¼ kg Zwetschken
- ¼ Liter Wasser
- Honig
- ¼ Liter Schlagobers (Schlagsahne)
- etwas Stärkemehl zum Binden

● Wasser mit Honig aufkochen, Holunderbeeren dazugeben und das zerkleinerte Obst
 ● solange kochen, bis die Holunderbeeren weich sind
 ● Stärkemehl einrühren
 ● Schlagobers dazugeben



