









Spark⁰¹

Materialliste Infrastruktur für BT-Zeltlager / Sola's

- ! Nicht berücksichtigt ist zusätzliches Material für Projekte!
- ! ALLES MATERIAL KENNZEICHNEN, wenn es von mehreren Gruppen mitgebracht wird!
- ! Material und Möglichkeiten des Landes verwenden, nichts importieren!

Element	Material	Wer?
WC	<ul style="list-style-type: none"> • Jungs: pro 20/1WC + 1 Pinkelrinne • Mädels: pro 15/1 WC • Unterkonstruktion aus Holz (Sitze darauf mit WC-Brille) • Sichtschutz • Gruben graben (groß genug für gesamte Sola-Zeit!!!) • Möglichkeit zum Hände waschen! (Eimer mit Seifenwasser) • WC-Desinfektion/ Putzmittel 	
Waschanlage	<ul style="list-style-type: none"> • 2x (m/w) Wasserhahn-Reihe 4x2 Hähne (4 Hähne je nach re + li abgehend) ausreichend für ca 50 Personen je Geschlecht • 4x 2 m lange Rinnen bzw entsprechende Länge der Wasserhahn-Reihe ☺ • Je 3 Duschen/ Geschlecht in Kabinen (ausreichend für ca 30-40 Personen je Geschlecht) • Boden aus Holz (Paletten) • Blickdichte Einfassung u Eingang • Kleine Überdachung über Ablage u Handtücher falls Regen • Mülleimer • Spiegel? 	

Wasser- versorgung	<ul style="list-style-type: none"> • Mehrere Verteiler, 1 Hauptverteiler • Schläuche u Kupplungen; Werkzeug falls undicht + Ersatz • Mobiler Wasserhahn in der Küche für schwere Töpfe • Bei zu geringem Wasserdruck: Zwischenspeicher (Fässer) auf erhöhter Plattform in 2m Höhe 	
Küche	<ul style="list-style-type: none"> • Bauweise: Kleinformat des Gemeinschaftszeltes • Überdachung: Folie aus Landwirtschaft • Paletten-Boden (v.a. Spülbereich) • Regale: Lebensmittel weg vom Boden (Palettenregale?) • Kochen: Herd + Brennmaterial (Holz, Gas...), Töpfe+..., Arbeitsplatte, Regale • Spülen • Kühlmöglichkeit • Hinterer Teil: Materialzelt? • 1. Hilfe 	
Trinkstand	<ul style="list-style-type: none"> • Zwischen Küche u Gemeinschaftszelt im Schatten / Schattendach • Trinkfässer mit Hahn • Tassenbrett (Nagelbrett zum Tasse aufhängen in Nähe des Trinkens → trinkt mehr!) • Wasserbehälter zum kurzen Spülen der Tassen → wegen Wespen... 	
Gruppen- Werkzeug	<ul style="list-style-type: none"> • 2 Hämmer + Nägel • Zollstock, Metermaß • 2 Beile • 2 Sägen • 1 Klappspaten • Stemmeisen • (Vorschlaghammer)- allgemein? • → Aufbewahrungsstände bauen!!! • Putzsachen für Zeltputz 	
Weiteres Werkzeug	<ul style="list-style-type: none"> • Rechen (Hackplatz) • Große Axt • Vorschlaghammer • Beilstile als Ersatz vorrätig; Handhobel • Großer Spaten • Schaufel • Schubkarren • Pickel (WC-Grube) • Vorrat an Nägel, Erntegarn... 	

Gemeinschaftszelt	<ul style="list-style-type: none"> • A-Bauweise (siehe Skizzen + Materialbedarf) • Folie als Dach ca 8x10m (ca 30 P) / 10x12m (ca 40 Personen) • „Wände“ (Windschutz) aus Plachen? Folie? (aufgehängt wie Vorhänge) • Leinwand? • Bühne? • Sitzgelegenheiten (mit Bock-Konstruktion; Eimer) 	
1. Hilfe	<ul style="list-style-type: none"> • 1 Trekkingtasche / Gruppe • Erweiterte Apotheke für Kurszeit • Medikamente müssen in Landessprache lesbar sein! • Krankenschwester als Verantwortliche 	
Seilmaterial für Seilbrücke, -bahn, Pionierbauten-sicherung Abseilen,...	<ul style="list-style-type: none"> • Kurze Seile (10-25 m) für Abspannung der Pionierbauten (genügt 8 mm Ø) • PP-Seile, Statische Seile, Dynamische Seile je nach dem: Seilbrücke, Seilbahn, Abseilen, ... (11 mm Ø) • Erntegarn zum Bauen • Karabiner, Seilbahnrolle, einfache Rollen, Doppelrollen, Abseilklemmen, Expressschlingen, ... 	
Materialzelt	<ul style="list-style-type: none"> • Integriert in Küchenzelt? • Palettenboden • Regale? • Je nach Größe als Mitarbeiter-Versammlungszelt? 	
Überdachte Feuerstelle	<ul style="list-style-type: none"> • Pro Gruppe • Erhöht mit Lehm bauen (bei Loch ausheben wird die Wiese auf Dauer uneben) • → Siehe Skizze Bauweise u Materialbedarf (Schubkarren, Spaten) 	
Zelte	<ul style="list-style-type: none"> • Schlafzelte für alle • Heringe + Gummihämmer • Zeltputzmaterial 	
Strom	<ul style="list-style-type: none"> • Aggregat 7KW • Kabeltrommeln 	
Licht	<ul style="list-style-type: none"> • Beleuchtung abends im Gemeinschaftszelt 	

Holz	<ul style="list-style-type: none"> • Bauholz: Rundhölzer • Bretter: Schwartenbund • Brennholz: suchen im Wald / Gruppe • Paletten: Boden für Küche, Materialzelt, Waschanlage; Küchenregale 	
Sonstiges	<ul style="list-style-type: none"> • Mülleimer in jeder Gruppe + Waschanlagen + Gemeinschaftszelt + Küche • Müllsammelplatz • Nagelbrett für Essgeschirr-Beutel aufhängen bei zentralem Essen • Spülplatz für TN • Hackplatz mit Hackklotz (gut für Sicherheit!) • Sägebock (gut für Sicherheit!) • Große Feuerstelle für alle? • Signal für alle (Glocke, Gong,...) • Klebeband • Absperrband (Markieren, Gefahrenquellen) • Spiele, Bälle,... Fähnchen,... • Permanent-Marker, Kugelschreiber,... • Büro: Papier, Hüllen,... <div data-bbox="467 1010 962 1379">  </div> <div data-bbox="467 1413 962 1738">  </div>	<div data-bbox="1169 499 1468 927">  </div> <div data-bbox="1169 931 1468 1391">  </div> <div data-bbox="1169 1395 1468 1895">  </div>